


TOLSMA TRACK & TRACE

Gestion optimale des stocks grâce à l'enregistrement automatique des palox



- Enregistrement automatique des palox (tracking & tracing)
- Synthèse du stock par lot et position par palox
- Relevé pluriannuel de l'utilisation des palox
- Pour la conservation en palox et les entreprises de tri



Tolsma-Grisnich B.V.

Fabrieksweg 7, 8304 AT Emmeloord, Pays-Bas

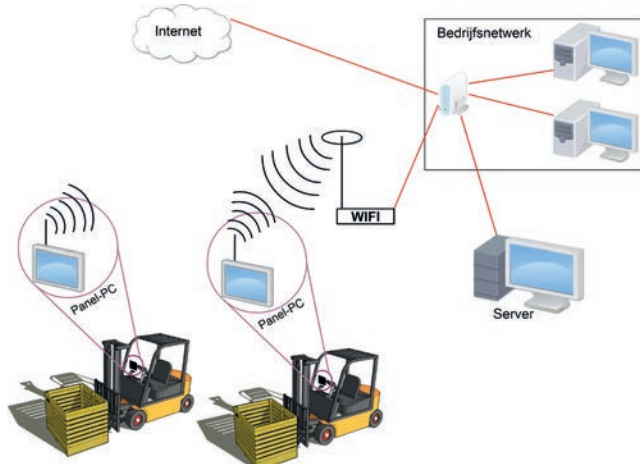
T +31 (0)527 - 63 64 65 • E info@tolsmagrisnich.com

COMMENT FONCTIONNE LE SYSTÈME DE SUIVI TRACK & TRACE DE TOLSMA

Chaque palox reçoit une étiquette (TAG) électronique, qui permet au scanneur sur le chariot élévateur de reconnaître le palox. Le terminal monté sur le chariot élévateur relie le contenu au numéro du palox et communique cette information par liaison sans fil (WiFi) à un serveur. Dans le système, le nombre de rangées et de piles de palox dans un entrepôt est préalablement défini. L'indication de la position de chaque palox dans l'entrepôt reste ainsi toujours actualisée.

RELEVÉS ET HISTORIQUE

À chaque moment, il est possible de générer un relevé du nombre de palox par entrepôt et par lot. Il est en outre possible de retrouver pour chaque lot dans quels palox et quel entrepôt ce lot est stocké.



AUTOMATIQUE OU MANUEL

Le système Track & Trace de Tolsma enregistre toutes les données qui sont importantes durant les différentes phases de la conservation et du tri.

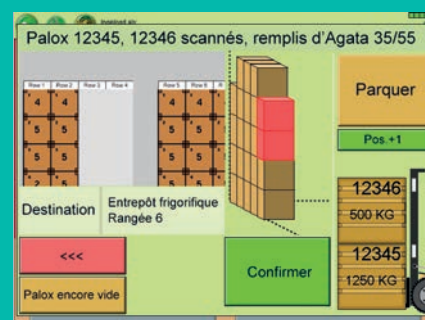
- Lors de l'entreposage, les informations relatives au produit requises sont attribuées au palox.
- Le conducteur du chariot élévateur voit à quel endroit dans l'entrepôt il doit déposer le palox.
- Un rapide déplacement de quelques palox peut être facilement enregistré au moyen de l'écran tactile.
- Créez ou imprimez facilement des listes de stock

OPTIONS

- La fourche peseuse sur le chariot élévateur permet d'enregistrer automatiquement le poids du palox.
- Le nombre de tubercules par palox peut être ajouté automatiquement par un compteur de tubercules.



Parcelle	Variété	Taille	Classe	Nombre de palox	Voir
2	Agata	28/35	S	1	
17	Altus	28/35	S	2	
4	Arizona	28/35	S	2	
3	Arizona	28/35	S	-	
27	Rosagold	28/35	S	3	
50	Arnova	28/35	S	-	
12	Erika	30/45	S	16	
29	Exellency	30/50	S	20	
28	Erika	30/50	S	19	
27	Rosagold	35/50	S	10	
51	Fontane	35/50	S	47	
30	Agata	35/50	S	7	
9	Exellency	35/50	S	11	
24	Fontane	35/50	S	14	
26	Arizona	35/55	S	9	
16	Altus	35/55	S	10	
15	Aulon	35/55	SE	13	
3	Arizona	35/55	S	11	



Sous réserve de modifications de construction, d'exécution et de fautes d'impression.



Tolsma-Grisnich B.V.

Fabrieksweg 7, 8304 AT Emmeloord, Pays-Bas

T +31 (0)527 - 63 64 65 • E info@tolsmagrisnich.com